

# 西コース コース案内図

Nishi Course

3363yards Par36

平成4年オープンの新設9ホール。設計は現代の名匠加藤俊輔氏。高低差のある立地条件ながらホールそのものはフラットで距離も短めの設計です。ゴルフの真髄をプレーヤーに呼び起こすごまかしのきかない本格的スコティッシュコースです。

西コース9番グリーンよりセカンド方面を望む



● フルバックティー メンバー専用ティー 1組の合計ハンデ40以内

● バックティー 競技専用ティー 1組の合計ハンデ40以内

● レギュラーティー 標準ティー

● フロントティー 標準ティーより少し短めに設定

● レディースティー フロントティーより短めに設定

■ 売店・避難小屋

♂ ♀ トイレ

⊗ 打込防止信号機

● 特設ティー

**D** ドラコン推奨

**N** ニアピン推奨

☀ ナイター照明灯

# 西 No 1

Par4 HC5

BT 376

CT 376

RT 355

FT 319

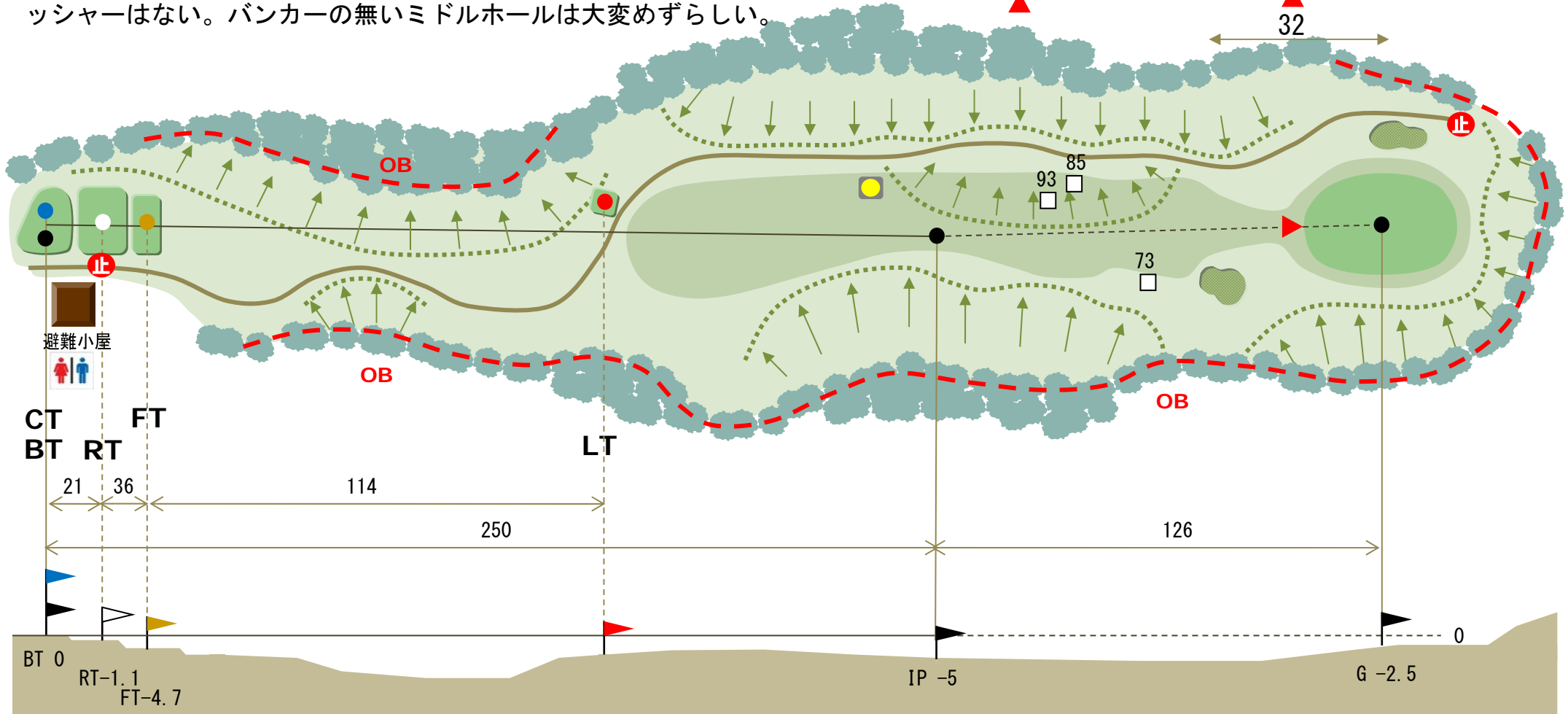
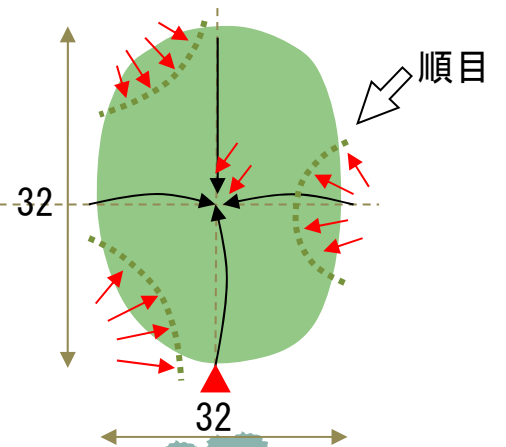
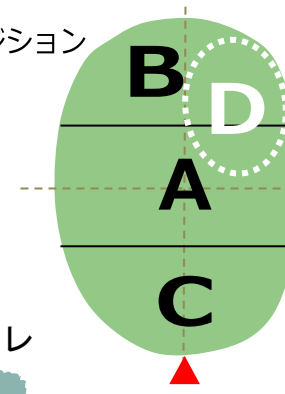
LT 205

 特設ティー有

## ●攻略ポイント

ティーショットは右山裾狙いで傾斜なりにFWをとらえることができる。グリーンは奥行きがありアプローチエリアも広いのでセカンドショットのプレッシャーはない。バンカーの無いミドルホールは大変めずらしい。

ピン・ポジション



# 西 No 2

Par4 HC2

BT 383

CT 354

RT 346

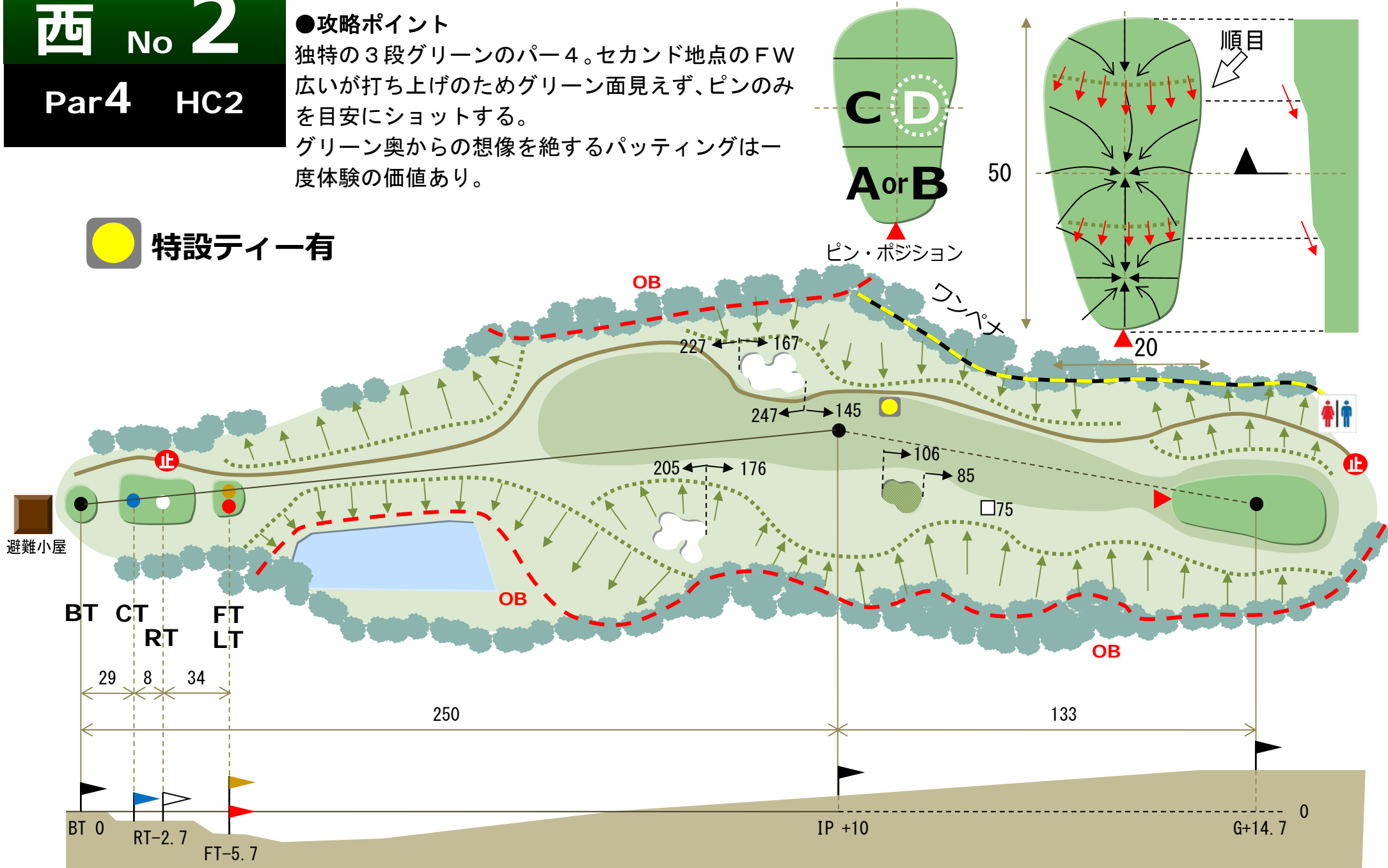
FT 312

LT 312

### ●攻略ポイント

独特の3段グリーンのパー4。セカンド地点のFW  
 広いが打ち上げのためグリーン面見えず、ピンのみ  
 を目安にショットする。  
 グリーン奥からの想像を絶するパッティングは一  
 度体験の価値あり。

 特設ティー有



# 西 No.3

Par3 HC8

BT 185

CT 175

RT 159

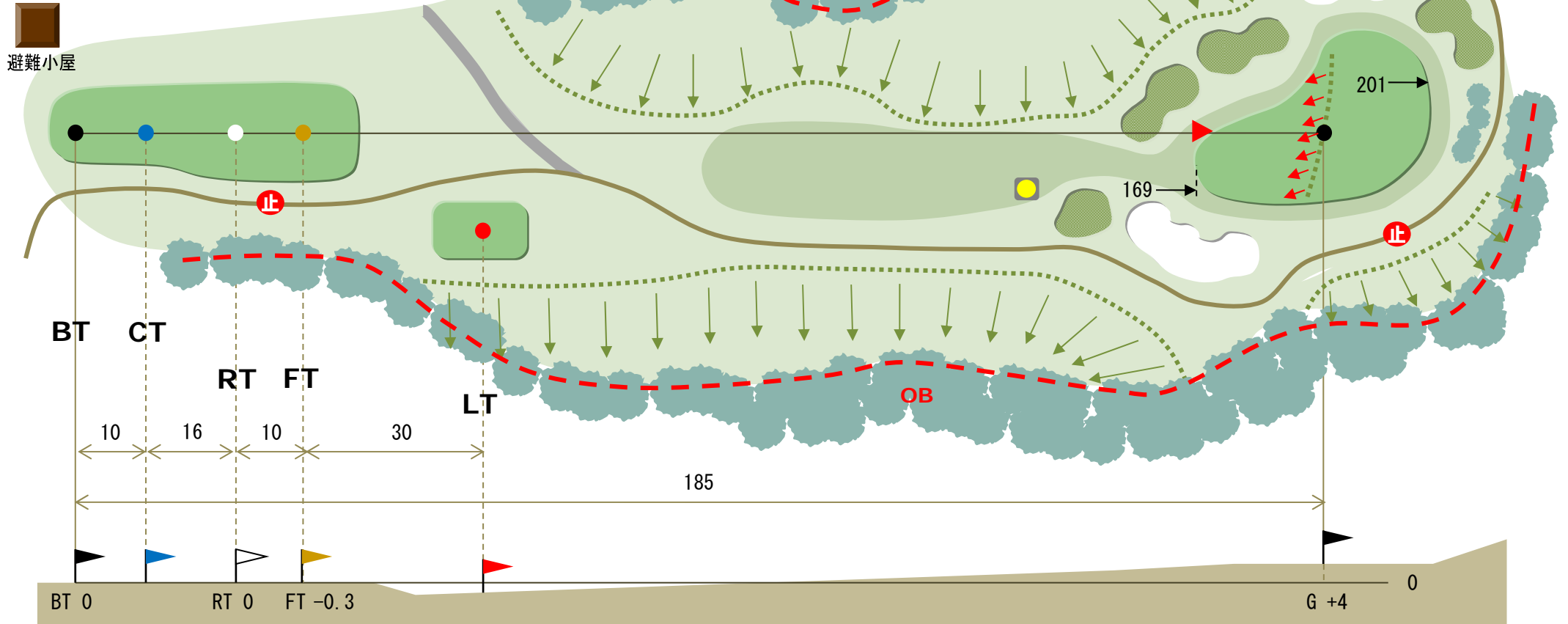
FT 149

LT 119

 特設ティー有

## ●攻略ポイント

平坦なパー3。グリーンは大きくワンオン容易だが、グリーン中央は馬の背状で手前からのパッティングは大変難しい。グリーン右手前の谷はトラブル多し。5月頃にはグリーン越しのつつじの満開が美しい。



# 西 No.4

Par4 HC1

BT 398

CT 398

RT 377

FT 370

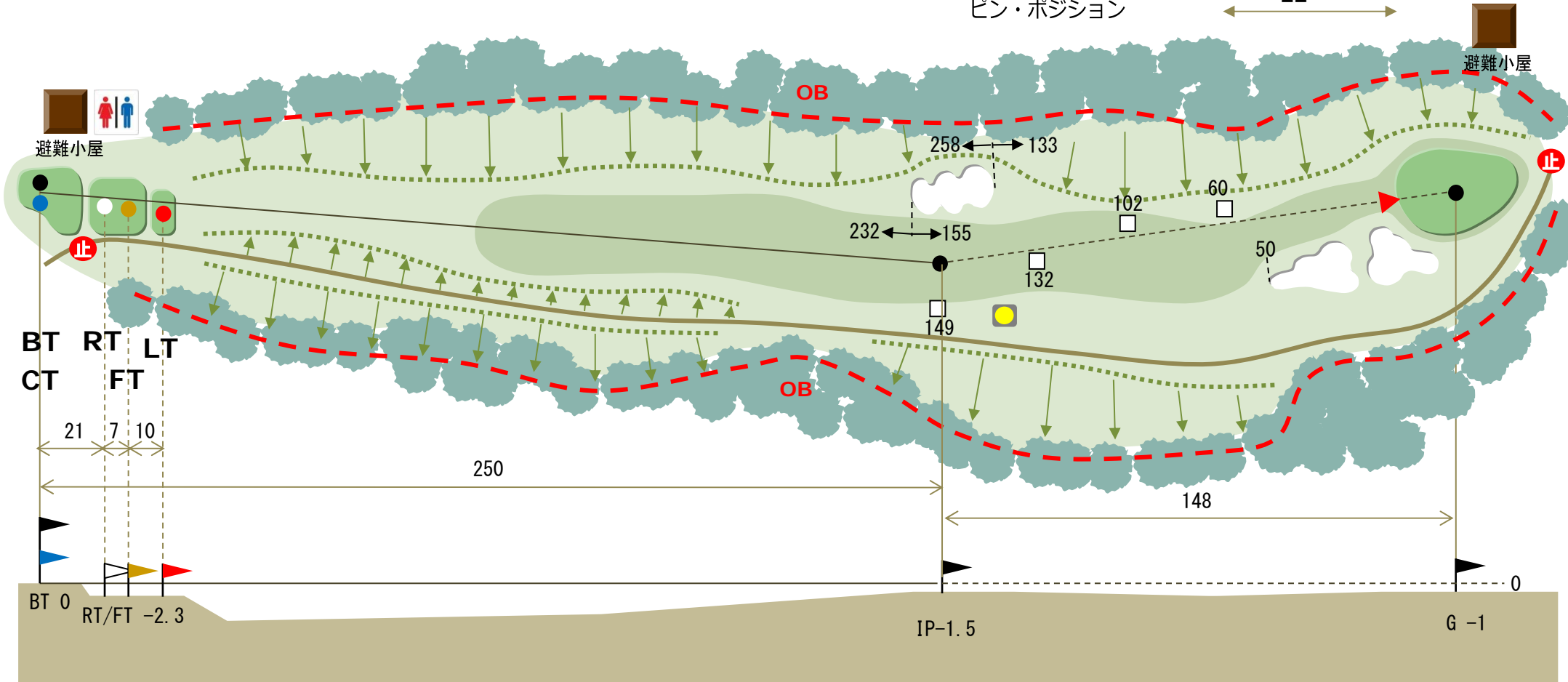
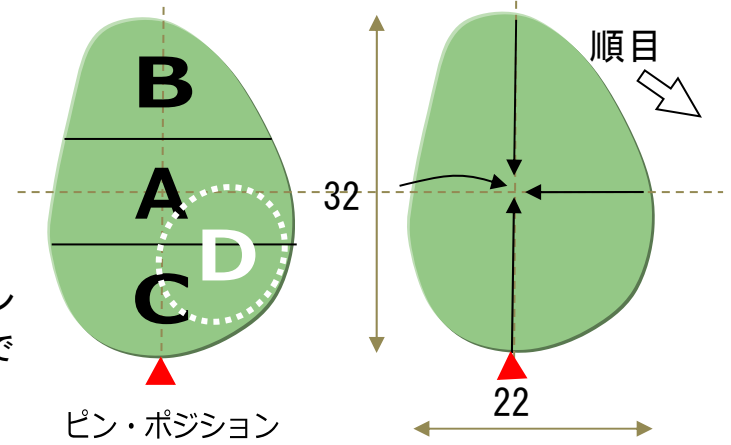
LT 360

**D** ドラコン推奨

● 特設ティー有

### ● 攻略ポイント

距離のあるハンデキャップ1の難ホール。ティーショット次第ではパーオンも難しくなるうえ、グリーンも手前から早くアンジュレーションきついで手こずる。セカンド地点の見晴らし良くドライビングコンテストに最適。













# 西 No 9

## Par 5 HC3

BT 577

CT 577

RT 555

FT 528

LT 380

 信号機有

 特設ティー有

### ● 攻略ポイント

当コース最長で最もタフなコース。テシヨットからアプローチまで通して右側は避けたい。グリーン周りのバンカー群にも要注意。

